

ENTREPRENØRFIRMAET POUL ERIK NIELSEN A/S

ESG RAPPORT

OPGØRELSE 2025



Entreprenørfirmaet
**Poul Erik
Nielsen** A/S  Vester Hassing
Tlf. 98 25 67 42

Indholdsfortegnelse

Forord	Side 3
Grundlag	Side 4
Entreprenørfirmaet Poul Erik Nielsen A/S - 2025	Side 5
Klimaregnskab	Side 7
Energiforbrug	Side 8
Forurening af luft, vand og jord	Side 9
Afald	Side 10
Egen arbejdsstyrke	Side 12
Sikkerhed og sundhed	Side 13
Vederlag, overenskomster og uddannelse	Side 14
Domme og bøder i relation til korruption& bestikkelse	Side 16
Opgørelsespraktiksis	Side 18
Nøgletalsopversigt	Side 19



Forord

Kære læser,


Denne rapport er udarbejdet efter VSME-basisstandarden og præsenterer udvalgte ESG-nøgletal for vores virksomhed. Formålet er at give et tydeligt billede af, hvordan vi arbejder med miljø (Environment), sociale forhold (Social) og god selskabsledelse (Governance) – samlet set vores bæredygtighedsprofil.

Med denne rapport ønsker vi at skabe gennemsigtighed omkring vores indsats og resultater inden for bæredygtighed. Vi ser arbejdet med ESG som en naturlig del af vores forretningsudvikling, hvor ansvarlighed og kvalitet går hånd i hånd med økonomisk vækst og tillid.

Rapporten skal give vores samarbejdspartnere, kunder og øvrige interessenter et klart indblik i, hvordan vi arbejder med at reducere vores miljøpåvirkning, tage socialt ansvar og sikre en solid og ansvarlig ledelsespraksis.

Vi betragter dette som et vigtigt skridt på vores grønne rejse – et udgangspunkt for dialog og fortsat udvikling. Bæredygtighed er ikke en afsluttet opgave, men en proces, hvor vi hele tiden lærer, justerer og forbedrer os i tæt samarbejde med vores partnere.

God læselyst.



Grundlag

Nøgletal i denne rapport er udarbejdet på baggrund af Basismodulet i den frivillige standard for SMV'ers bæredygtighedsrapportering samt Erhvervsstyrelsens anbefalinger. Rapporten følger de anbefalede oplysningspunkter inden for miljø (E), sociale forhold (S) og governance (G) og er baseret på de tilgængelige data for den angivne rapporteringsperiode. Den er udarbejdet i overensstemmelse med bedste praksis for at sikre gennemsigtighed og sammenlignelighed.

Vi vurderer, at påvirkning af biodiversitet ikke er relevant for vores aktiviteter, da vi ikke har væsentlig indvirkning på naturområder, arter eller økosystemer som følge af vores drift. Denne vurdering er foretaget i overensstemmelse med kravene i basismodulet for SMV'er.



ENTREPRENØRFIRMAET POUL ERIK NIELSEN A/S – 2025

Virksomheden opererer under branchen Bygge og anlæg med branchekode:
- 410000 Opførelse af bygninger

Adresser

kontor – Halsvej 190,9310 Vodskov



Omsætning

40,45 mio. kr.



Balance

28,45 mio. kr.



Udledning pr.
omsat million
7,36 tons CO₂e



Medarbejdere

20 stk.



E

E - Miljø

Et indblik i vores klimapåvirkning

Klimaregnskab

Scope 1 + Scope 2

Opgørelse af vores klimaaftryk hos ENTREPRENØRFIRMAET POUL ERIK NIELSEN A/S. Vores klimaregnskab er et værktøj, der giver os overblik over de drivhusgasudledninger, der opstår som følge af vores egen drift.

Scope 1 – Direkte udledninger

Omfatter de udledninger, der stammer direkte fra vores egne aktiviteter. Udledninger i Scope 1 afspejler egne driftsmæssige aktiviteter og er typisk områder, hvor vi har direkte mulighed for at reducere udledninger gennem tekniske eller adfærdsmæssige tiltag.

Scope 2 – Indirekte udledninger fra energi

Dækker udledninger fra den energi, vi indkøber. Selvom udledningen sker hos energileverandøren, tilskrives den os, fordi vi forbruger energien. Opgørelsen af Scope 2 giver et vigtigt billede af, hvordan energiforbruget bidrager til vores samlede klimaaftryk.



Scope 1
295,80 tons
CO₂e



Scope 2
1,76 tons CO₂e



Scope 1+2
297,55 tons
CO₂e



CO₂e-intensitet
14,90 tons CO₂e
pr. FTE.



Vandforbrug
184,00 m³



Energiforbrug

ENTREPRENØRFIRMAET POUL ERIK NIELSEN A/S energiforbrug udgør en central del af klima- og miljøpåvirkningen og danner grundlag for opgørelsen af vores drivhusgasudledninger i scope 1 og scope 2. Energiforbruget opgøres som det samlede energiforbrug i rapporteringsperioden og omfatter al energi anvendt i virksomhedens drift, herunder elektricitet og øvrige energikilder. Energiforbruget opgøres i megawatt-timer (MWh) for at sikre sammenlignelighed på tværs af energiformer.

Det samlede energiforbrug opdeles i vedvarende og ikke-vedvarende energiforbrug. Vedvarende energiforbrug omfatter energi fra fornybare energikilder såsom sol, vind, vandkraft og bæredygtig biomasse, baseret på leverandøroplysninger, energimærkninger eller dokumentation som oprindelsesgarantier. Ikke-vedvarende energiforbrug omfatter energi fra fossile eller andre ikke-fornybare energikilder, herunder kul, olie og naturgas.

Opgørelsen er baseret på tilgængelige forbrugsdata fra forsyningselskaber og interne registreringer. Hvor faktiske data ikke har været fuldt tilgængelige, er der anvendt konservative estimater for at sikre et retvisende billede af energiforbruget.



Energiforbrug total

1.224,86 MWh



Vedvarende energiforbrug

101,89 MWh



Ikke-vedvarende energiforbrug

1.122,97 MWh



Forurening af luft, vand og jord

Rapporteringen følger gældende anbefalinger og standarder for bæredygtighedsrapportering og er baseret på virksomhedens officielle data samt, hvor relevant, registreringer fra miljøledelsessystemer.

Virksomhedens bemærkninger

Virksomheden har ingen yderligere bemærkninger til forurening.



Luft
0,00 kg



Vand
0,00 kg



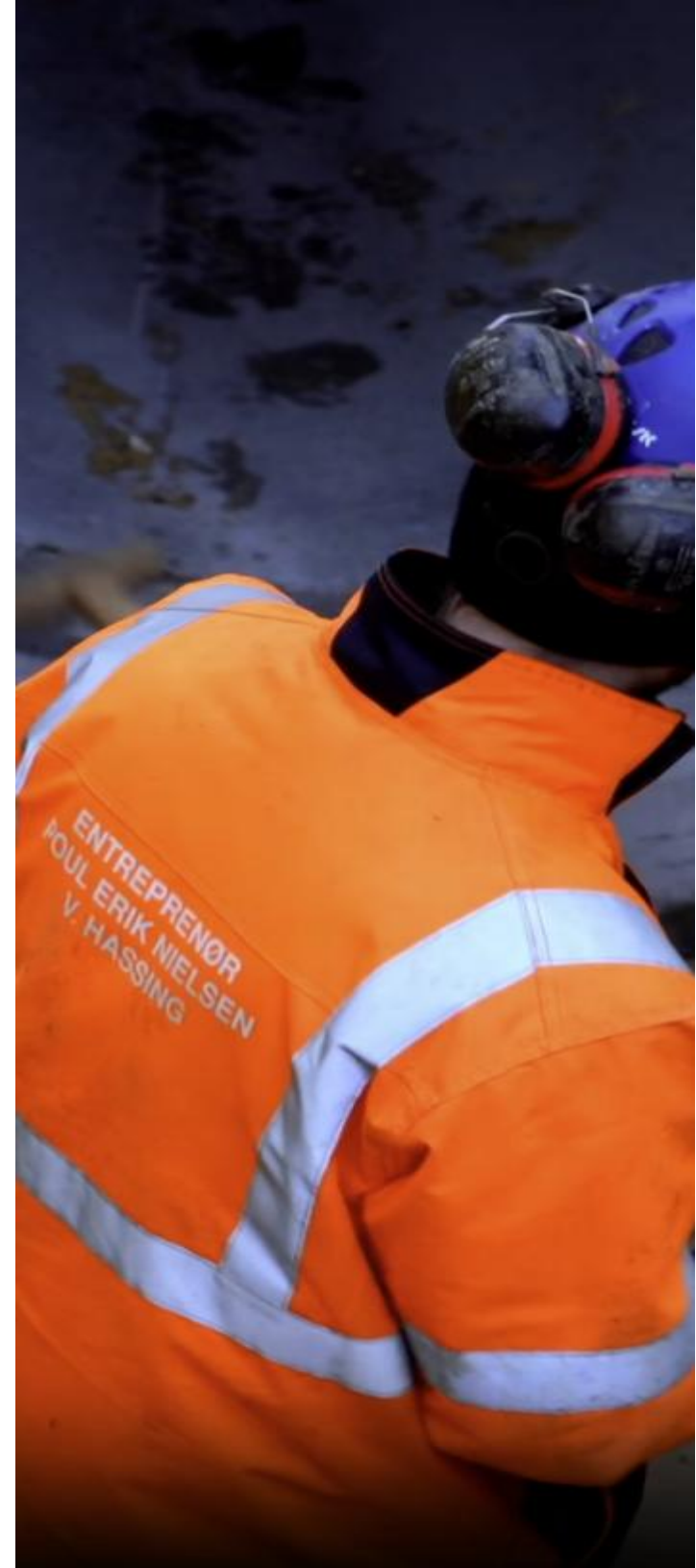
Jord
0,00 kg



Affald

Vores aktiviteter medfører affald i et begrænset omfang. I overensstemmelse med Erhvervsstyrelsens vejledning opgøres affald ikke særskilt, da affaldsmængderne vurderes ikke at være væsentlige i forhold til vores størrelse og aktiviteter.

Affald håndteres i henhold til gældende lovgivning og benytter de tilgængelige affaldsordninger. Arbejdet med affald vurderes løbende i takt med udviklingen i vores aktiviteter og datagrundlag.



S

S - Social

Et indblik i vores arbejdsstyrke

Egen arbejdsstyrke

Oplysninger om egen arbejdsstyrke giver et overordnet billede af ENTREPRENØRFIRMAET POUL ERIK NIELSEN A/S organisering og bemanning. Opgørelsen omfatter nøgletal for antal ansatte, fuldtidsækvivalenter (FTE) samt fordeling på køn. Derudover opgøres antallet af fastansatte og midlertidigt ansatte.

Nøgletallene er baseret på virksomhedens tilgængelige personaledata og opgøres som et øjebliksbillede eller et gennemsnit for rapporteringsperioden, afhængigt af datagrundlag.



Antal ansatte

20



FTE

20,0



Mænd/kvinder

9,00



Fastansatte

20



**Midlertidig
ansatte**

0



Sikkerhed og sundhed

Oplysninger om sikkerhed og sundhed er opgjort på baggrund af tilgængelige data for rapporteringsperioden. Opgørelsen er tilpasset vores størrelse, aktiviteter og datagrundlag.

Hvor detaljerede data ikke foreligger, er opgørelsen baseret på et overordnet datagrundlag i overensstemmelse med gældende anbefalinger.



Sygefravær

8,6 Dage/FTE



Arbejdsulykker

0,00 Ulykker per 100
FTE



**Arbejdsrelateret
dødsfald**

0 stk.



Vederlag, overenskomster og uddannelse

Oplysninger om vederlag, overenskomster samt uddannelse og kompetenceudvikling er opgjort på baggrund af tilgængelige data for rapporteringsperioden.

Opgørelsen af vederlag tager udgangspunkt i overordnede oplysninger om løn- og ansættelsesforhold, mens oplysninger om overenskomster afspejler, i hvilket omfang medarbejdere er omfattet af kollektive aftaler. Oplysninger om uddannelse og kompetenceudvikling baseres på registreringer af gennemførte eller planlagte uddannelsesaktiviteter, hvor sådanne oplysninger foreligger.

Hvor detaljerede eller fuldstændige data ikke er tilgængelige, er opgørelsen baseret på et overordnet eller forenklet datagrundlag i overensstemmelse med gældende anbefalinger.



**Medarbejder-
omsætningshastighed**
60,0%



**Dækket af
overenskomst**
85%



**Uddannelse pr.
kvinde gns.**
0,0 timer



**Uddannelse pr.
mand gns.**
20,6 timer



G

G - Ledelse

Et indblik i vores ledelse og ansvarlighed

Domme og bøder i relation til korrupsion & bestikkelse

I rapporteringsperioden har virksomheden ikke haft domme, bøder eller andre sanktioner relateret til korrupsion og bestikkelse. Oplysningen er baseret på virksomhedens tilgængelige data og interne registreringer for perioden.



**Antal domme
korrupsion og
bestikkelse**
0 stk.



**Samlet
bødestørrelse**
0,00 kr.





E

S

G

**Opgørelsespraksis og
nøgletaloversigt**

Opgørelsespraksis

Opgørelsen af ENTREPRENØRFIRMAET POUL ERIK NIELSEN A/S sociale nøgletal og klimadata er udarbejdet i overensstemmelse med EFRAG VSME basismodulet og Erhvervsstyrelsens vejledning for mindre virksomheder.

Til beregning af klimaaftrykket anvendes Greenhouse Gas (GHG) Protokollen, som er den internationale standard for kategorisering og opgørelse af drivhusgasudledninger. Udledninger af CO₂e (CO₂, CH₄, N₂O og F-gasser) er beregnet ved hjælp af Erhvervsstyrelsens Klimakompas, der bygger på GHG Protokollen og anvender Energistyrelsens seneste emissionsfaktorer fra 2023.

Klimaregnskabet er baseret på årsopgørelser fra vores forsyningsleverandører. Hvis endelige forbrugsdata ikke har været tilgængelige, er udledningen beregnet ved at omregne regnskabsmæssige udgifter til CO₂e via relevante emissionsfaktorer.

Scope 3-data for materialer og affald er fortsat behæftet med stor usikkerhed. Flere leverandører er først nu begyndt at registrere deres klimaaftryk, og vi har derfor kun modtaget delvise og uensartede oplysninger. For materialer mangler der ofte fysiske mængder, så beregningerne er delvist baseret på monetære værdier. Affaldsdata er tilsvarende begrænsede, da vores affaldsleverandør først for nylig er begyndt systematisk registrering. Vi forventer, at datakvaliteten forbedres væsentligt i de kommende år i takt med bedre rapportering hos både ENTREPRENØRFIRMAET POUL ERIK NIELSEN A/S og vores leverandører.

Opgørelsen af de sociale nøgletal i denne ESG-rapport er baseret på data fra ENTREPRENØRFIRMAET POUL ERIK NIELSEN A/S interne systemer. Informationen er hentet direkte fra virksomhedens lønsystem, HR-registreringer og øvrige interne administrationsværktøjer, som indeholder oplysninger om medarbejdere, ansættelser, fravær og arbejdstid. Disse systemer udgør det primære datagrundlag og sikrer, at de sociale nøgletal afspejler virksomhedens faktiske forhold i rapporteringsperioden.

Beregninger er foretaget iht. erhvervsstyrelsens vejledning. Antallet af ansatte er opgjørt som fuldtidsækvivalenter ved at omregne arbejdstimer til et fælles udgangspunkt på 2.000 timer årligt for en fuldtidsstilling. Kønsfordeling og medarbejderomsætning er opgjørt som faktiske optællinger og procentberegninger på baggrund af medarbejderdata.

Arbejdsulykker er registreret som det samlede antal hændelser i året, mens ulykkesfrekvensen er beregnet som antal ulykker i forhold til det samlede antal arbejdstimer og omregnet til standarden 200.000 arbejdstimer. Eventuelle arbejdsrelaterede dødsfald opgøres som et absolut tal.

For vederlag, overenskomstdækning og uddannelse er den kønsopdelte lønforskel beregnet som forholdet mellem gennemsnitlig timeløn for kvinder og mænd, mens andelen af medarbejdere på overenskomst er opgjørt som procentdel af den samlede arbejdsstyrke. Uddannelses timer er opgjørt som det samlede antal timer brugt på både formelle kurser og sidemandsoplæring, og kan inkludere både præcise registreringer og estimater.

DitESG ApS

Beregninger i denne rapport er baseret på DitESG's beregningskerne som følge af indtastninger fra virksomheden. Virksomheden er ansvarlig for indholdet og den endelige beregning af nøgletallene.




Nøgletaloversigt


Klima og miljødata	Værdi	Enhed
Total (Scope 1, 2)	297,55	tons CO ₂ e
Scope 1 (Energi og processer)	203,12	tons CO ₂ e
Scope 1 (Transport)	92,68	tons CO ₂ e
Scope 2 (Energi og processer) market baseret	0,28	tons CO ₂ e
Scope 2 (Energi og processer) lokations baseret	1,74	tons CO ₂ e
Vedvarende energiandel Scope (1 + 2)	8	%
ergiforbrug	1.225	MWh
Andel indkøbt grøn strøm med certifikat	0	%
CO ₂ intensitet Scope 1 + 2, lokation	7,36	tons CO ₂ e pr. mio. kr.
CO ₂ intensitet per FTE	14,88	tons CO ₂ e pr. FTE.



Sociale data	Virksomhed	Branche gns.*	Enhed
Fuldtidsarbejdsstyrke, FTE (Samlet)	20,0	-	FTE
Midlertidige ansatte	0	-	stk.
Antal medarbejdere (headcount)	20	-	stk.
Medarbejderomsætningshastighed	60,00	30,00	%
Sygefravær	8,60	7,24	Dage/FTE
Arbejdsulykker	0,00	3,40	Ulykker per 100 FTE
Ansatte dækket af overenskomst	85	85	%



Ledelsesdata	Virksomhed	Enhed
Balance ekskl. moms	28,45	mio kr.
Nettoomsætning	40,45	mio kr.
Opdateret arbejdspladsvurdering (APV)	Ja	
Medarbejderhåndbog	Ja	





Tak for at læse med

ENTREPRENØRFIRMAET POUL ERIK NIELSEN A/S

Halsvej 190, 9310 Vodskov